

# Przyjazne adresy URL

Aplikacja Shoper Appstore  
Instrukcja obsługi


[zobacz online](#)

## Spis treści

<b>1. Instalacja aplikacji.....</b>	<b>3</b>
<b>2. Działanie aplikacji.....</b>	<b>5</b>
<b>3. Konfiguracja aplikacji.....</b>	<b>6</b>
Generowanie wszystkich adresów.....	6
Generowanie uzupełniające.....	7
Lista zleceń.....	7
<b>4. Odinstalowanie aplikacji.....</b>	<b>7</b>

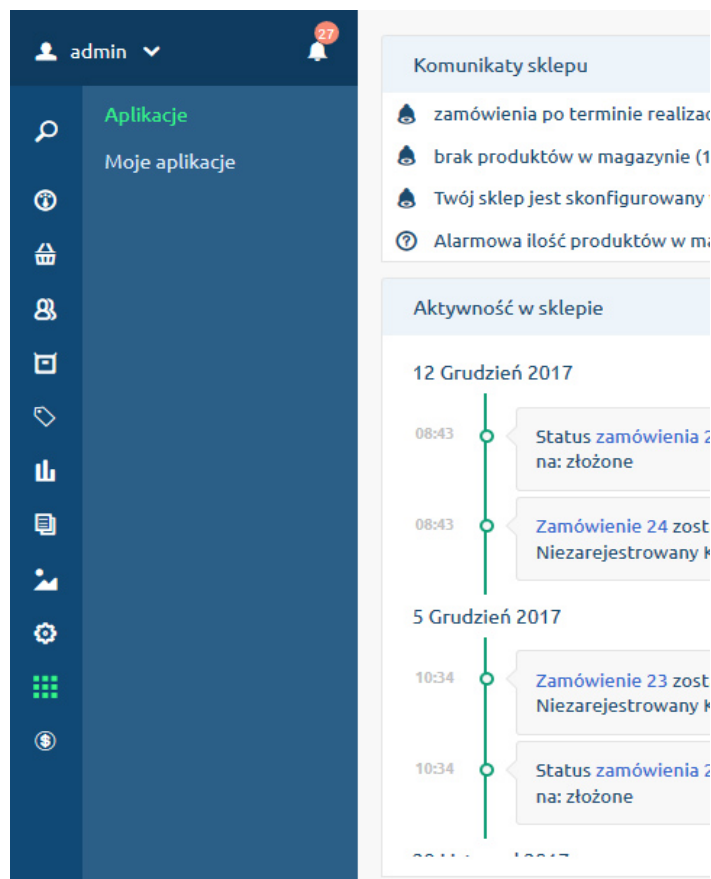
# 1. Instalacja aplikacji

Zaloguj się do panelu administracyjnego swojego sklepu.




Rys. 1.1

Kliknij menu **Aplikacje**.



Rys. 1.2

Znajdź na liście aplikację **Przyjazne adresy URL** i kliknij na nią.




Rys. 1.3

Kliknij przycisk **Zainstaluj**.

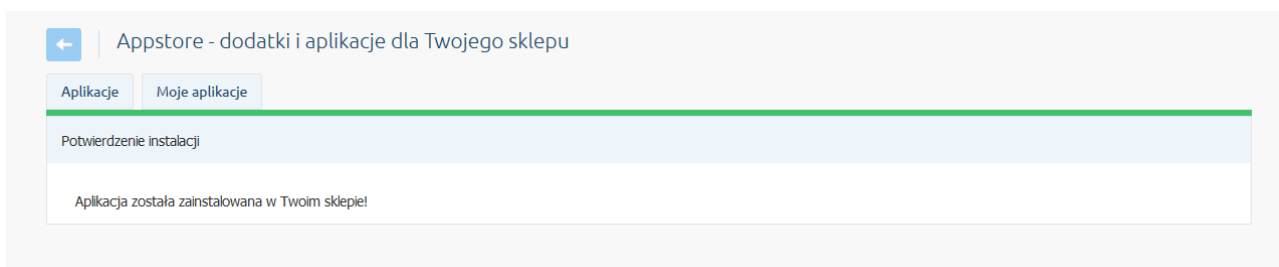
W oknie instalacji aplikacji zostaną wyświetlone informacje o niezbędnych uprawnieniach dla aplikacji i regulaminy.

Zaznacz opcję Akceptuję regulamin appstore i Akceptuję regulamin Aplikacji kliknij **Instaluj**.



Rys. 1.4

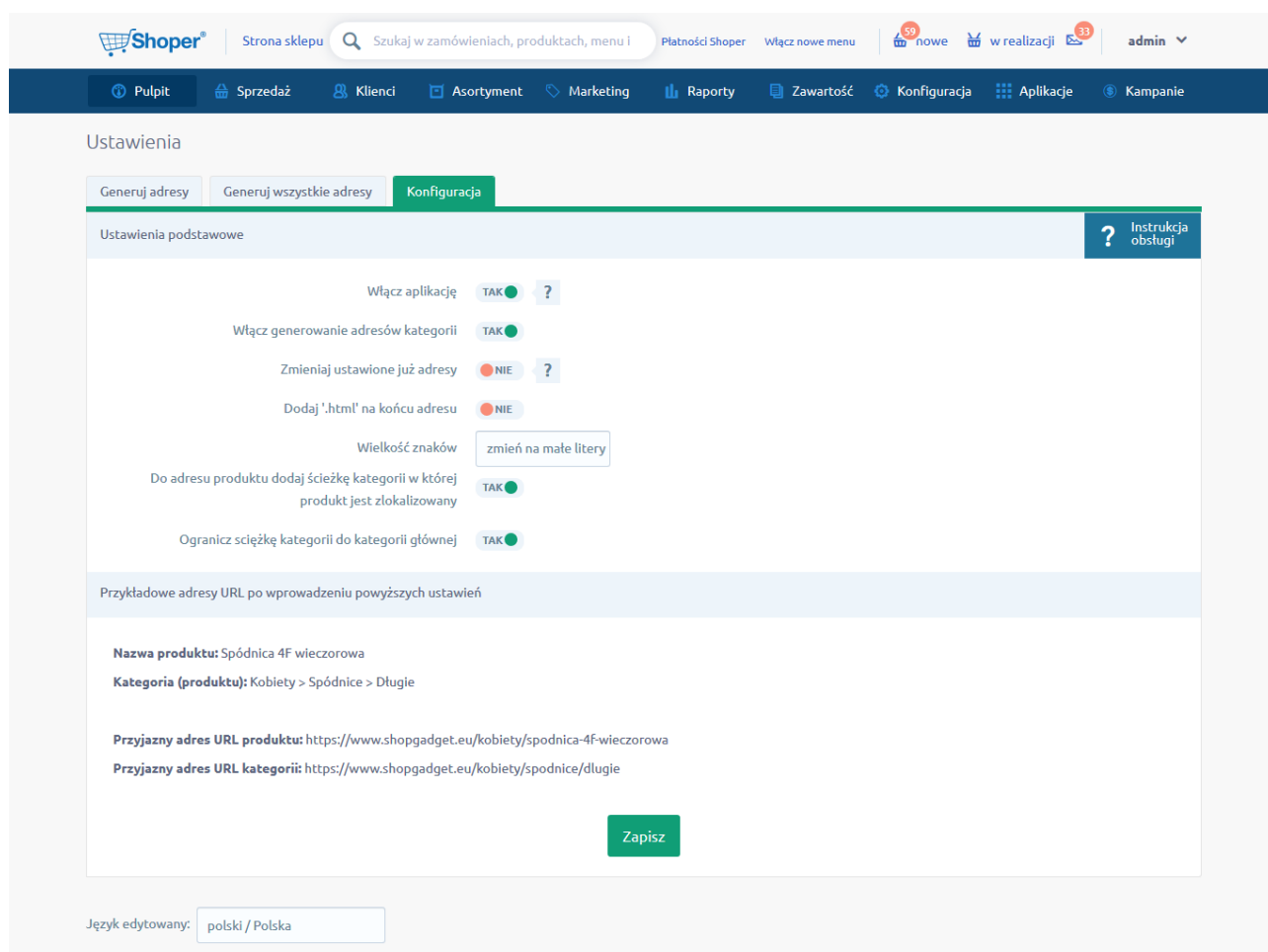
Aplikacja została zainstalowana.



Rys. 1.5

## 2. Działanie aplikacji

Aplikacja ustawia adresy URL produktów i/lub kategorii (w zależności od konfiguracji) na podstawie ich nazw dla każdego aktywnego języka w sklepie.



Rys. 2.1

Aplikacja po instalacji jest wyłączona - należy ją włączyć i skonfigurować (rys 2.1).

Raz ustawiona konfiguracja powinna pozostać nie zmieniona aby utrzymać spójność adresów w sklepie. Jeśli nie masz własnych wymagań pozostaw domyślną – optymalną konfigurację.

Po uruchomieniu aplikacji należy skorzystać z opcji **Generuj wszystkie adresy** (rys 3.1 opcja 2). Ta funkcja umożliwi wygenerowanie przyjaznych adresów URL dla produktów i/lub kategorii wprowadzonych do sklepu przed instalacją aplikacji Przyjazne adresy URL.

Po opłaceniu aplikacji limit generowania wszystkich adresów wynosi 10 i odnawia się po każdej kolejnej opłacie. Przy prawidłowym użytkowaniu aplikacji wystarczy Ci 1, czyli jednorazowe generowanie wszystkich istniejących adresów w sklepie.

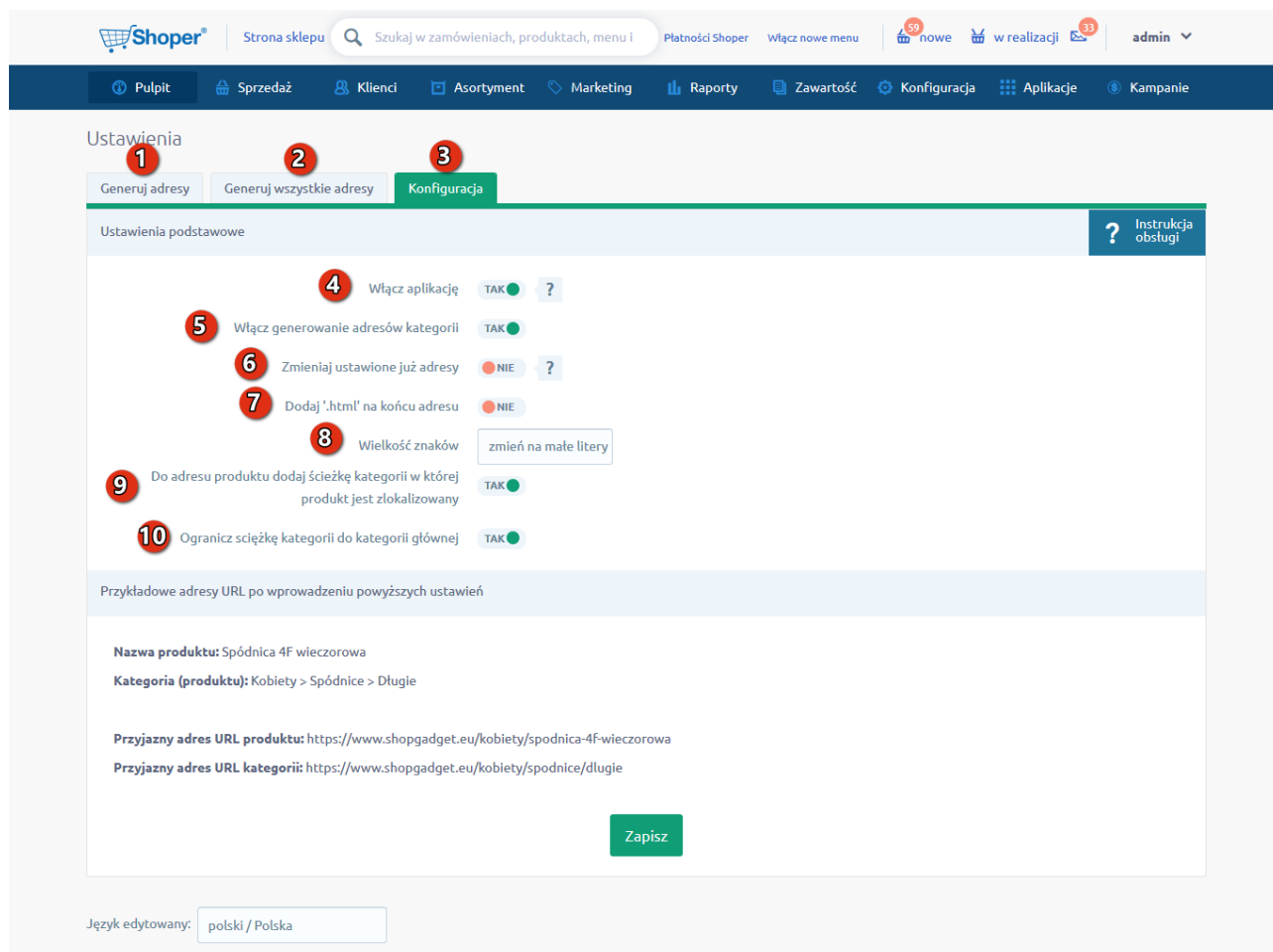
Limit został wprowadzony jako zabezpieczenie przed zablokowaniem aplikacji dla innych użytkowników.

### 3. Konfiguracja aplikacji

Aplikacja posiada szereg ustawień, które umożliwiają dostosowanie działania do własnych potrzeb.

Przejdź do **Aplikacje** → **Moje aplikacje** → **Przyjazne adresy URL**.

Kliknij przycisk **Konfiguracja**.



Rys. 3.1

### Generowanie wszystkich adresów

Generowanie całej bazy jest limitowane, dlatego użyj tej opcji jeśli faktycznie potrzebujesz ustawić adresy wszystkich produktów i kategorii - przy pierwszym uruchomieniu aplikacji.

W zależności od ilości danych w sklepie generowanie wszystkich adresów może potrwać nawet kilkanaście godzin.

## Generowanie uzupełniające

Generowanie adresów jest wykonywane tylko dla nowo dodanych do sklepu produktów i/lub kategorii od momentu pełnej generacji.

Generowanie uzupełniające jest wykonywane automatycznie raz na dobę. Możesz też ręcznie rozpocząć generowanie (rys. 3.1 opcja 1).

W zależności od ilości danych proces ten może potrwać kilka godzin.

## Lista zleceń

Lista zleceń pozwala śledzić postępy generowania adresów i ewentualnie je anulować.

## 4. Odinstalowanie aplikacji

Aby odinstalować całkowicie aplikację ze sklepu.

Przejdź do **Aplikacje** → **Moje aplikacje** → **Przyjazne adresy URL**.

Kliknij przycisk **Odinstaluj aplikację** i potwierdź klikając przycisk **Tak**.

W przypadku reinstalacji aplikacji konfiguracja nie zostanie utracona.

Prawidłowa reinstalacja polega na odinstalowaniu aplikacji, odczekaniu kilku minut (minimum 3) i ponownym zainstalowaniu (rozdział 1).

Dziękujemy za zakup i korzystanie z naszego oprogramowania.

Jeśli chciał(a)byś podzielić się z nami swoją opinią napisz do nas:  
[info@shopgadget.eu](mailto:info@shopgadget.eu).

Nieprawidłowości w działaniu aplikacji możesz zgłosić na adres:  
[pomoc@shopgadget.eu](mailto:pomoc@shopgadget.eu).

Właścicielem marki Shoper jest DreamCommerce S.A.

Właścicielem marki ShopGadget jest WebCoders.eu Sp. z o.o.

Przyjazne adresy URL

Aplikacja Shoper Appstore - Instrukcja obsługi - wersja instrukcji 1.

Wszelkie prawa zastrzeżone 2019 WebCoders.eu Sp. z o.o.